

**TRIBUNAL ELECTORAL DEL ESTADO DE MÉXICO**  
**AVANCE PRESUPUESTAL DE EGRESOS DEL 01 DE ENERO DE 2016 AL 30 DE JUNIO DE 2016**

PARTIDO/CONCEPTO	APROBADO	AMPLIACION	REDUCCION	MODIFICADO	COMPROMETIDO	DEVENGADO	PAGADO	EJERCIDO	POR EJERCER
1000 SERVICIOS PERSONALES	58,907,569.00	3,683,077.06	493,931.59	62,096,714.47	0.40	0.00	29,929,740.07	29,929,740.47	32,166,974.00
1100 REMUNERACIONES AL PERSONAL DE CARÁCTER PERMANENTE	26,874,161.04	1,800,683.53	0.00	28,674,844.57	0.40	0.00	14,865,334.43	14,865,334.83	13,809,509.74
1130 Sueldos base al personal permanente	26,874,161.04	1,800,683.53	0.00	28,674,844.57	0.40	0.00	14,865,334.43	14,865,334.83	13,809,509.74
1131 Sueldo base	26,874,161.04	1,800,683.53	0.00	28,674,844.57	0.40	0.00	14,865,334.43	14,865,334.83	13,809,509.74
1300 REMUNERACIONES ADICIONALES Y ESPECIALES	23,186,149.74	1,204,491.46	19,187.93	24,371,453.27	0.00	0.00	10,237,416.18	10,237,416.18	14,134,037.09
1320 Primas de vacaciones, dominical y gratificación de fin de año	6,261,797.29	231,193.91	0.00	6,492,991.20	0.00	0.00	1,704,455.92	1,704,455.92	4,788,535.28
1321 Prima vacacional	1,841,705.12	45,971.92	0.00	1,887,677.04	0.00	0.00	45,971.92	45,971.92	1,841,705.12
1322 Aguinaldo	4,420,092.17	176,697.42	0.00	4,596,789.59	0.00	0.00	1,649,959.43	1,649,959.43	2,946,830.16
1324 Vacaciones no disfrutadas por finiquito	0.00	8,524.57	0.00	8,524.57	0.00	0.00	8,524.57	8,524.57	0.00
1340 Compensaciones	16,924,352.45	973,297.55	19,187.93	17,878,462.07	0.00	0.00	8,532,960.26	8,532,960.26	9,345,501.81
1345 Gratificación	6,885,209.52	239,720.01	0.00	7,124,929.53	0.00	0.00	3,682,324.77	3,682,324.77	3,442,604.76
1346 Gratificación por convenio	10,039,142.93	733,577.54	19,187.93	10,753,532.54	0.00	0.00	4,850,635.49	4,850,635.49	5,902,897.05
1400 SEGURIDAD SOCIAL	5,471,321.14	240,654.00	193,415.57	5,518,559.57	0.00	0.00	2,983,100.94	2,983,100.94	2,535,458.63
1410 Aportaciones de seguridad social	5,070,915.60	240,654.00	68,162.13	5,243,407.47	0.00	0.00	2,707,948.84	2,707,948.84	2,535,458.63
1412 Cuotas al sistema de salud	2,370,583.68	112,071.15	0.00	2,482,654.83	0.00	0.00	1,297,362.16	1,297,362.16	1,185,292.67
1413 Cuotas al sistema solidario de reparto	1,758,973.08	89,184.98	6,029.52	1,842,128.54	0.00	0.00	962,642.00	962,642.00	879,486.54
1414 Cuotas del sistema de capitalización individual	438,558.00	8,832.86	56,084.50	391,306.36	0.00	0.00	172,027.36	172,027.36	219,279.00
1415 Aportaciones para financiar los gastos generales de administr	207,426.12	9,805.30	0.00	217,231.42	0.00	0.00	113,518.36	113,518.36	103,713.06
1416 Riesgo de trabajo	295,374.72	20,759.71	6,048.11	310,086.32	0.00	0.00	162,398.96	162,398.96	147,687.36
1440 Aportaciones para seguros	400,405.54	0.00	125,253.44	275,152.10	0.00	0.00	275,152.10	275,152.10	0.00
1441 Seguros y fianzas	400,405.54	0.00	125,253.44	275,152.10	0.00	0.00	275,152.10	275,152.10	0.00
1500 OTRAS PRESTACIONES SOCIALES Y ECONÓMICAS	3,375,937.08	437,248.07	281,328.09	3,531,857.06	0.00	0.00	1,843,888.52	1,843,888.52	1,687,968.54
1510 Cuotas para el fondo de ahorro y fondo de trabajo	3,375,937.08	437,248.07	281,328.09	3,531,857.06	0.00	0.00	1,843,888.52	1,843,888.52	1,687,968.54
1512 Seguro de separación individualizado	3,375,937.08	437,248.07	281,328.09	3,531,857.06	0.00	0.00	1,843,888.52	1,843,888.52	1,687,968.54
2000 MATERIALES Y SUMINISTROS	2,676,864.00	175,296.23	372,527.05	2,479,633.18	0.00	99,107.65	1,239,761.12	1,338,868.77	1,140,764.41
2100 MATERIALES DE ADMINISTRACION, EMISION DE DOCUMENTOS	558,268.00	132,334.24	168,430.19	522,172.05	0.00	15,694.80	223,390.11	239,084.91	283,087.14
2110 Materiales, útiles y equipos menores de oficina	88,891.00	116,035.62	0.00	204,926.62	0.00	15,694.80	187,950.61	203,645.41	1,281.21
2111 Materiales y útiles de oficina	88,891.00	116,035.62	0.00	204,926.62	0.00	15,694.80	187,950.61	203,645.41	1,281.21
2112 Enseres de oficina	0.00	0.00	0.00	0.00	0.00	0.00	0.00	0.00	0.00
2120 Materiales y útiles de imprección y reproducción	74,984.00	16,298.62	74,984.00	16,298.62	0.00	0.00	16,298.62	16,298.62	0.00
2121 Material y útiles de imprenta y reproducción	74,984.00	16,298.62	74,984.00	16,298.62	0.00	0.00	16,298.62	16,298.62	0.00
2140 Materiales útiles y equipos menores de tecnologías de la infor	299,396.00	0.00	87,633.12	211,762.88	0.00	0.00	5,762.88	5,762.88	206,000.00
2141 Materiales y útiles para el procesamiento en equipos y bienes	299,396.00	0.00	87,633.12	211,762.88	0.00	0.00	5,762.88	5,762.88	206,000.00
2150 Material impreso e información digital	55,002.00	0.00	0.00	55,002.00	0.00	0.00	13,378.00	13,378.00	41,624.00
2151 Material de información	55,002.00	0.00	0.00	55,002.00	0.00	0.00	13,378.00	13,378.00	41,624.00
2160 Material de limpieza	29,695.00	0.00	0.00	29,695.00	0.00	0.00	0.00	0.00	29,695.00
2161 Material y enseres de limpieza	29,695.00	0.00	0.00	29,695.00	0.00	0.00	0.00	0.00	29,695.00
2180 Materiales para el registro e identificación de bienes y person	10,300.00	0.00	5,813.07	4,486.93	0.00	0.00	0.00	0.00	4,486.93

**TRIBUNAL ELECTORAL DEL ESTADO DE MÉXICO**  
**AVANCE PRESUPUESTAL DE EGRESOS DEL 01 DE ENERO DE 2016 AL 30 DE JUNIO DE 2016**


PARTID/CONCEPTO	ARROBADO	AMPLIACION	REDUCCION	MODIFICADO COMPROMETIDO	DEVENGADO	PAGADO	EJERCIDO	POR EJERCER
2181 Material para identificación y registro.	10,300.00	0.00	5,813.07	4,486.93	0.00	0.00	0.00	4,486.93
2200 ALIMENTOS Y UTENSILIOS:	648,900.00	0.00	70,240.80	578,659.20	0.00	68,491.28	327,562.15	396,053.43
2210 Productos alimenticios para personas.	648,900.00	0.00	70,240.80	578,659.20	0.00	68,491.28	327,562.15	396,053.43
2211 Productos alimenticios para personas.	648,900.00	0.00	70,240.80	578,659.20	0.00	68,491.28	327,562.15	396,053.43
2400 MATERIALES Y ARTICULOS DE CONSTRUCCION Y DE REPARACI	144,200.00	41,879.71	56,816.21	129,263.50	0.00	10,985.60	56,570.79	67,556.39
2460 Material eléctrico y electrónico.	45,320.00	8,835.73	0.00	54,155.73	0.00	0.00	29,435.73	29,435.73
2461 Material eléctrico y electrónico.	45,320.00	8,835.73	0.00	54,155.73	0.00	0.00	29,435.73	29,435.73
2480 Materiales complementarios.	98,880.00	5,000.00	56,816.21	47,063.79	0.00	0.00	10,241.00	10,241.00
2481 Materiales complementarios.	61,800.00	5,000.00	19,736.21	47,063.79	0.00	0.00	10,241.00	10,241.00
2482 Material de señalización.	37,080.00	0.00	37,080.00	0.00	0.00	0.00	0.00	0.00
2490 Otros materiales y artículos de construcción y reparación.	0.00	28,043.98	0.00	28,043.98	0.00	16,894.06	27,879.66	164.32
2491 Materiales de construcción.	0.00	13,266.61	0.00	13,266.61	0.00	0.00	13,266.61	0.00
2492 Estructuras y manufacturas para todo tipo de construcción.	0.00	14,777.37	0.00	14,777.37	0.00	10,985.60	3,627.45	14,613.05
2500 PRODUCTOS QUIMICOS, FARMACEUTICOS Y DE LABORATORIO	21,630.00	409.00	21,527.15	511.85	0.00	0.00	409.00	409.00
2530 Medicinas y productos farmacéuticos.	21,630.00	0.00	21,527.15	102.85	0.00	0.00	0.00	102.85
2531 Medicinas y productos farmacéuticos.	21,630.00	0.00	21,527.15	102.85	0.00	0.00	0.00	102.85
2540 Materiales, accesorios y suministros médicos.	0.00	409.00	0.00	409.00	0.00	0.00	409.00	0.00
2541 Materiales, accesorios y suministros médicos.	0.00	409.00	0.00	409.00	0.00	0.00	409.00	0.00
2600 COMBUSTIBLES, LUBRICANTES Y ADITIVOS:	1,236,000.00	0.00	31,676.11	1,204,323.89	0.00	3,935.97	627,350.69	631,286.66
2610 Combustibles, lubricantes y aditivos.	1,236,000.00	0.00	31,676.11	1,204,323.89	0.00	3,935.97	627,350.69	631,286.66
2611 Combustibles, lubricantes y aditivos.	1,236,000.00	0.00	31,676.11	1,204,323.89	0.00	3,935.97	627,350.69	631,286.66
2700 VESTUARIO, BLANCOS, PRENDAS DE PROTECCION Y ARTICULO:	26,359.00	173.27	23,683.32	2,868.95	0.00	0.00	543.37	543.37
2710 Vestuario y uniformes.	20,600.00	0.00	20,600.00	0.00	0.00	0.00	0.00	0.00
2711 Vestuario y uniformes.	20,600.00	0.00	20,600.00	0.00	0.00	0.00	0.00	0.00
2720 Prendas de seguridad y protección personal.	5,759.00	173.27	3,063.32	2,868.95	0.00	0.00	543.37	543.37
2721 Prendas de seguridad y protección personal.	5,759.00	173.27	3,063.32	2,868.95	0.00	0.00	543.37	543.37
2900 HERRAMIENTAS, REFACCIONES Y ACCESORIOS MENORES:	41,507.00	500.01	173.27	41,832.74	0.00	0.00	3,935.01	3,935.01
2910 Herramientas menores.	10,606.00	0.00	173.27	10,432.73	0.00	0.00	0.00	10,432.73
2911 Refacciones, accesorios y herramientas.	10,606.00	0.00	173.27	10,432.73	0.00	0.00	0.00	10,432.73
2940 Refacciones y accesorios menores de equipo de cómputo y tec	12,360.00	500.01	0.00	12,860.01	0.00	0.00	3,935.01	3,935.01
2941 Refacciones y accesorios para equipo de cómputo.	12,360.00	500.01	0.00	12,860.01	0.00	0.00	3,935.01	3,935.01
2970 Refacciones y accesorios menores de equipo de defensa y seg	6,180.00	0.00	0.00	6,180.00	0.00	0.00	0.00	6,180.00
2971 Artículos para la extinción de incendios.	6,180.00	0.00	0.00	6,180.00	0.00	0.00	0.00	6,180.00
2990 Refacciones y accesorios menores otros bienes muebles.	12,361.00	0.00	0.00	12,361.00	0.00	0.00	0.00	12,361.00
2992 Otros enseres.	12,361.00	0.00	0.00	12,361.00	0.00	0.00	0.00	12,361.00
3000 SERVICIOS GENERALES:	10,005,076.00	496,708.51	2,881,473.94	7,620,310.57	-0.01	230,289.17	2,335,263.97	2,565,553.13
3100 SERVICIOS BÁSICOS:	1,067,051.00	158,389.53	327,420.09	898,020.44	0.00	24,450.12	260,041.62	284,491.74
3110 Energía eléctrica.	391,400.00	0.00	103,179.00	288,221.00	0.00	0.00	67,053.00	67,053.00
3111 Servicio de energía eléctrica.	391,400.00	0.00	103,179.00	288,221.00	0.00	0.00	67,053.00	67,053.00
3130 Agua.	154,500.00	0.00	71,403.00	83,097.00	0.00	0.00	5,847.00	5,847.00
3131 Servicio de agua.	154,500.00	0.00	71,403.00	83,097.00	0.00	0.00	5,847.00	5,847.00
3140 Telefonía tradicional.	25,206.00	1,921.98	1,157.71	25,970.27	0.00	0.00	7,687.92	7,687.92
3141 Servicio de telefonía convencional.	25,206.00	1,921.98	1,157.71	25,970.27	0.00	0.00	7,687.92	7,687.92
3150 Telefonía celular.	370,800.00	1,337.00	110,626.87	261,510.13	0.00	24,450.12	46,491.05	70,941.17

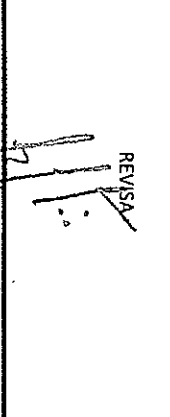
**TRIBUNAL ELECTORAL DEL ESTADO DE MÉXICO**  
**AVANCE PRESUPUESTAL DE EGRESOS DEL 01 DE ENERO DE 2016 AL 30 DE JUNIO DE 2016**

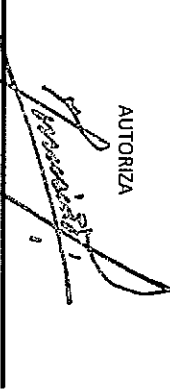
PARTIDA CONCEPTO	APROBADO	AMPLIACION	REDUCCION	MODIFICADO COMPROMETIDO	DEVENGADO	PAGADO	EJERCIDO	POR EJERCER
3151 Servicio de telefonía celular.	370,800.00	1,337.00	110,626.87	261,510.13	0.00	24,450.12	46,491.05	70,941.17
3160 Servicios de telecomunicaciones y satélites.	50,985.00	0.00	0.00	50,985.00	0.00	7,200.00	7,200.00	43,785.00
3162 Servicios de conducción de señales analógicas y digitales.	50,985.00	0.00	0.00	50,985.00	0.00	7,200.00	7,200.00	43,785.00
3170 Servicios de acceso de Internet, redes y procesamiento de info	0.00	155,130.55	31,172.47	123,958.08	0.00	123,958.08	123,958.08	0.00
3171 Servicios de acceso a Internet.	0.00	155,130.55	31,172.47	123,958.08	0.00	123,958.08	123,958.08	0.00
3180 Servicios postales y telegráficos.	74,160.00	0.00	9,881.04	64,278.96	0.00	1,804.57	1,804.57	62,474.39
3181 Servicio postal y telegráfico.	74,160.00	0.00	9,881.04	64,278.96	0.00	1,804.57	1,804.57	62,474.39
3200 SERVICIOS DE ARRENDAMIENTO	1,718,421.00	17,872.22	272,000.76	1,464,292.46	-0.01	592,090.28	596,108.59	868,183.87
3220 Arrendamiento de edificios.	1,504,281.00	17,872.22	206,020.72	1,316,132.50	-0.01	-0.85	563,991.36	563,990.50
3221 Arrendamiento de edificios y locales.	1,504,281.00	17,872.22	206,020.72	1,316,132.50	-0.01	-0.85	563,991.36	563,990.50
3230 Arrendamiento de mobiliario y equipo de administración, edu	214,140.00	0.00	65,980.04	148,159.96	0.00	4,019.17	28,098.92	32,118.09
3231 Arrendamiento de equipo y bienes informáticos.	214,140.00	0.00	65,980.04	148,159.96	0.00	4,019.17	28,098.92	32,118.09
3300 SERVICIOS PROFESIONALES, CIENTÍFICOS, TÉCNICOS Y OTROS S	2,030,722.00	171,008.02	1,202,185.04	999,544.98	0.00	17,641.66	114,479.23	132,120.89
3310 Servicios legales, de contabilidad, auditoría y relacionados.	413,687.00	170,694.82	0.00	584,381.82	0.00	0.00	25,957.73	25,957.73
3311 Asesorías asociadas a convenios o acuerdos.	413,687.00	170,694.82	0.00	584,381.82	0.00	0.00	25,957.73	25,957.73
3340 Servicios de capacitación.	999,035.00	0.00	999,035.00	0.00	0.00	0.00	0.00	0.00
3341 Capacitación.	999,035.00	0.00	999,035.00	0.00	0.00	0.00	0.00	0.00
3360 Servicios de apoyo administrativo, traducción, fotocopiado e il	0.00	313.20	0.00	313.20	0.00	0.00	313.20	313.20
3362 Impresiones de documentos oficiales para la prestación de ser	618,000.00	0.00	0.00	618,000.00	0.00	0.00	313.20	313.20
3380 Servicios de vigilancia.	618,000.00	0.00	203,150.04	414,849.96	0.00	17,641.66	88,208.30	105,849.96
3381 Servicios de vigilancia.	618,000.00	0.00	203,150.04	414,849.96	0.00	17,641.66	88,208.30	105,849.96
3400 SERVICIOS FINANCIEROS, BANCARIOS Y COMERCIALES.	503,788.00	7,455.00	72,413.20	438,829.80	0.00	11,285.00	11,285.00	427,544.80
3410 Servicios financieros y bancarios.	19,688.00	7,455.00	313.20	26,829.80	0.00	0.00	11,285.00	15,544.80
3411 Servicios bancarios y financieros.	19,688.00	7,455.00	313.20	26,829.80	0.00	0.00	11,285.00	15,544.80
3450 Seguro de bienes patrimoniales.	412,000.00	0.00	0.00	412,000.00	0.00	0.00	0.00	412,000.00
3451 Seguros y fianzas.	412,000.00	0.00	0.00	412,000.00	0.00	0.00	0.00	412,000.00
3470 Fletes y maniobras.	72,100.00	0.00	72,100.00	0.00	0.00	0.00	0.00	0.00
3471 Fletes y maniobras.	72,100.00	0.00	72,100.00	0.00	0.00	0.00	0.00	0.00
3500 SERVICIOS DE INSTALACION, REPARACION, MANTENIMIENTO Y	1,215,140.00	27,907.00	184,096.36	1,058,950.64	0.00	21,949.80	415,349.57	437,299.37
3510 Conservación y mantenimiento menor de inmuebles.	144,200.00	7,879.07	87,719.07	64,360.00	0.00	0.00	48,910.00	48,910.00
3511 Reparación y mantenimiento de inmuebles.	61,800.00	2,560.00	0.00	64,360.00	0.00	0.00	48,910.00	15,450.00
3512 Adaptación de locales, almacenes, bodegas y edificios.	82,400.00	5,319.07	87,719.07	0.00	0.00	0.00	0.00	0.00
3530 Instalación, reparación y mantenimiento de equipo de comput	3,090.00	20,027.93	0.00	23,117.93	0.00	0.00	20,027.93	20,027.93
3531 Reparación, instalación y mantenimiento de bienes informáti	3,090.00	20,027.93	0.00	23,117.93	0.00	0.00	20,027.93	20,027.93
3550 Reparación y mantenimiento de equipo de transporte.	741,600.00	0.00	72,887.29	668,712.71	0.00	199.80	235,051.64	235,251.44
3551 Reparación y mantenimiento de vehículos terrestres, aéreos y	741,600.00	0.00	72,887.29	668,712.71	0.00	199.80	235,051.64	235,251.44
3580 Servicios de limpieza y manejo de desechos.	326,250.00	0.00	23,490.00	302,760.00	0.00	21,750.00	111,360.00	133,110.00
3581 Servicios de lavandería, limpieza e higiene.	326,250.00	0.00	23,490.00	302,760.00	0.00	21,750.00	111,360.00	133,110.00
3600 SERVICIOS DE COMUNICACION SOCIAL Y PUBLICIDAD.	496,640.00	0.00	229,177.20	267,462.80	0.00	0.00	55,192.80	212,270.00
3610 Difusión por radio, televisión y otros medios de mensajes sobr	236,900.00	0.00	92,700.00	144,200.00	0.00	0.00	0.00	144,200.00
3611 Gastos de publicidad y propaganda.	51,500.00	0.00	0.00	51,500.00	0.00	0.00	0.00	51,500.00
3612 Publicaciones oficiales y de información en general para difusi	185,400.00	0.00	92,700.00	92,700.00	0.00	0.00	0.00	92,700.00
3660 Servicios de creación y difusión de contenido exclusivamente:	259,740.00	0.00	136,477.20	123,262.80	0.00	0.00	55,192.80	55,192.80
3661 Servicios de creación y difusión de contenido a través de intern	259,740.00	0.00	136,477.20	123,262.80	0.00	0.00	55,192.80	55,192.80

**TRIBUNAL ELECTORAL DEL ESTADO DE MÉXICO**  
**AVANCE PRESUPUESTAL DE EGRESOS DEL 01 DE ENERO DE 2016 AL 30 DE JUNIO DE 2016**

PARTIDA/CONCEPTO	APROBADO	AMPLIACION	REDUCCION	MODIFICADO	COMPROMETIDO	DEVENGADO	PAGADO	EJERCIDO	POR EJERCER
3700 SERVICIOS DE TRASLADO Y VIÁTICOS.	61,800.00	91,286.38	4,394.25	148,692.13	0.00	12,367.00	100,484.34	112,851.34	35,840.79
3720 Pasajes terrestres.	61,800.00	88,488.61	4,394.25	145,894.36	0.00	12,367.00	97,686.57	110,053.57	35,840.79
3721 Gastos de traslado por vía terrestre.	61,800.00	88,488.61	4,394.25	145,894.36	0.00	12,367.00	97,686.57	110,053.57	35,840.79
3790 Otros servicios de traslado y hospedaje.	0.00	2,797.77	0.00	2,797.77	0.00	0.00	2,797.77	2,797.77	0.00
3791 Otros servicios de traslado y hospedaje.	0.00	2,797.77	0.00	2,797.77	0.00	0.00	2,797.77	2,797.77	0.00
3800 SERVICIOS OFICIALES.	464,103.00	0.00	0.00	464,103.00	0.00	0.00	0.00	0.00	464,103.00
3820 Gastos de orden social y cultural.	464,103.00	0.00	0.00	464,103.00	0.00	0.00	0.00	0.00	464,103.00
3821 Gastos de ceremonias oficiales y de orden social.	464,103.00	0.00	0.00	464,103.00	0.00	0.00	0.00	0.00	464,103.00
3900 OTROS SERVICIOS GENERALES.	2,447,411.00	22,790.36	589,787.04	1,880,414.32	0.00	149,862.27	786,341.13	936,203.40	944,210.92
3920 Impuestos y derechos.	212,463.00	1,721.92	84,622.00	129,562.92	0.00	0.00	102,582.92	102,582.92	26,980.00
3922 Otros impuestos y derechos.	212,463.00	1,721.92	84,622.00	129,562.92	0.00	0.00	102,582.92	102,582.92	26,980.00
3980 Impuesto sobre nóminas y otros que se derivan de una relación de trabajo.	1,864,148.00	20,184.52	334,812.17	1,549,520.35	0.00	148,917.85	669,655.50	818,573.35	730,947.00
3982 Impuesto sobre erogaciones por remuneraciones al trabajo por cuenta propia.	1,864,148.00	20,184.52	334,812.17	1,549,520.35	0.00	148,917.85	669,655.50	818,573.35	730,947.00
3990 Otros servicios generales.	370,800.00	883.92	170,352.87	201,331.05	0.00	944.42	14,102.71	15,047.13	186,283.92
3992 Gastos de servicios menores.	370,800.00	883.92	170,352.87	201,331.05	0.00	944.42	14,102.71	15,047.13	186,283.92
5000 BIENES MUEBLES, INMUEBLES E INTANGIBLES	656,959.00	20,316.00	255,036.00	422,239.00	0.00	0.00	31,682.59	31,682.59	390,556.41
5100 MOBILIARIO Y EQUIPO DE ADMINISTRACIÓN.	295,000.00	19,996.00	100,548.00	214,448.00	0.00	0.00	14,448.00	14,448.00	200,000.00
5110 Muebles de oficina y estantería.	95,000.00	18,096.00	100,548.00	12,548.00	0.00	0.00	12,548.00	12,548.00	0.00
5111 Muebles y enseres.	95,000.00	18,096.00	100,548.00	12,548.00	0.00	0.00	12,548.00	12,548.00	0.00
5150 Equipo de cómputo y de tecnología de la información.	200,000.00	1,900.00	0.00	201,900.00	0.00	0.00	1,900.00	1,900.00	200,000.00
5151 Bienes informáticos.	200,000.00	1,900.00	0.00	201,900.00	0.00	0.00	1,900.00	1,900.00	200,000.00
5400 VEHÍCULOS Y EQUIPO DE TRANSPORTE.	147,739.00	0.00	0.00	147,739.00	0.00	0.00	0.00	0.00	147,739.00
5410 Vehículos y equipo terrestre.	147,739.00	0.00	0.00	147,739.00	0.00	0.00	0.00	0.00	147,739.00
5411 Vehículos y equipo de transporte terrestre.	147,739.00	0.00	0.00	147,739.00	0.00	0.00	0.00	0.00	147,739.00
5600 MAQUINARIA, OTROS EQUIPOS Y HERRAMIENTAS.	163,220.00	320.00	143,220.00	20,320.00	0.00	0.00	320.00	320.00	20,000.00
5650 Equipo de comunicación y telecomunicación.	163,220.00	320.00	143,220.00	20,320.00	0.00	0.00	320.00	320.00	20,000.00
5651 Equipo y aparatos para comunicación, telecomunicación y radiodifusión.	163,220.00	320.00	143,220.00	20,320.00	0.00	0.00	320.00	320.00	20,000.00
5900 ACTIVOS INTANGIBLES.	51,000.00	0.00	11,268.00	39,732.00	0.00	0.00	16,914.59	16,914.59	22,817.41
5970 Licencias informáticas e intelectuales.	51,000.00	0.00	11,268.00	39,732.00	0.00	0.00	16,914.59	16,914.59	22,817.41
5971 Licencias informáticas e intelectuales.	51,000.00	0.00	11,268.00	39,732.00	0.00	0.00	16,914.59	16,914.59	22,817.41
9000 DEUDA PÚBLICA.	0.00	4,031,074.70	0.00	4,031,074.70	0.00	0.00	4,031,074.70	4,031,074.70	0.00
9900 ADELIDOS DE EJERCICIOS FISCALES ANTERIORES (ADEFAS).	0.00	4,031,074.70	0.00	4,031,074.70	0.00	0.00	4,031,074.70	4,031,074.70	0.00
9910 ADEFA.	0.00	4,031,074.70	0.00	4,031,074.70	0.00	0.00	4,031,074.70	4,031,074.70	0.00
9911 Por el ejercicio inmediato anterior.	0.00	4,031,074.70	0.00	4,031,074.70	0.00	0.00	4,031,074.70	4,031,074.70	0.00
<b>TOTALES</b>	<b>72,246,468.00</b>	<b>8,406,472.50</b>	<b>4,002,968.58</b>	<b>76,649,971.92</b>	<b>0.39</b>	<b>329,366.82</b>	<b>37,567,522.45</b>	<b>37,896,919.66</b>	<b>38,753,052.26</b>

ELABORA  
  
Luis Angel Bahena Juarez

REVISAR  
  
M. en A.N. Roberto Yuri Baca Barrueta

AUTORIZA  
  
L.D. Jorge E. Mucio Escalona